

PTSO_AU

16.12.2021

Bloc de contact à impulsion



Données Générales

Référence	PTSO_AU
Description	Bloc de contact à manoeuvre positive d'ouverture, contacts dorés, pour montage séparé
Homologations	CCC, CE, cURus, ENEC10, VDE, TÜV_Süd, UKCA
Type de contacts	1NF
Degré de protection	IP00
Course d'actionnement	2,3 mm
Type de connexion	raccordement pour circuits imprimés
Matériau des contacts	AgNi, doré
Température de stockage	-40°C ... 80°C
Température de fonctionnement max.	-25°C ... 70°C
Durée de vie mécanique	1 million de cycles de manoeuvres
Durée de vie électrique (charge nominale)	1 million de manoeuvres
Résistance de contact NF	< 50 mOhm (état neuf)
Temps de rebondissement NF	< 10ms
Contact NF à manoeuvre positive d'ouverture:	selon EN60947-5-1, supplément K

Caractéristiques électriques selon la norme IEC/EN 60947-5-1 (VDE 0660 sect. 200)

	courant alternatif	courant continu
Catégorie d'utilisation	-	-
Tension d'isolement assignée Ui	250 V	-
Tension de fonctionnement assignée Ue	-	-
Courant de fonctionnement assigné Ie	-	-
Puissance de coupure	-	-
Courant permanent thermique	-	-

Caractéristiques électriques - contacts dorés 5µm, ajouter _AU à la référence

Tension de commutation	20mV ... 42V AC/DC
------------------------	--------------------



Courant de commutation

1mA ... 250mA

Remarque

○ = contact NF

Le bloc de contact est enfiché dans le col de la tête de commande;
Des entretoises assurent une bonne distance entre le circuit imprimé et la plaque de montage.
Les écrous doivent être bien serrés.

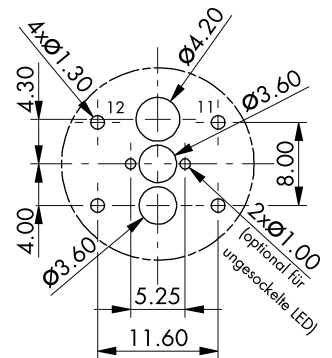
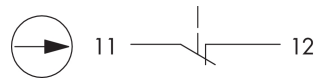
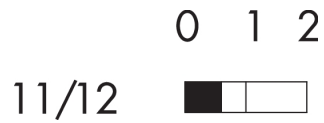
Indication de montage :

Le décalage de position entre l'actionneur et l'élément de contact doit être dans un diamètre de cercle de 0,2 mm.

Données selon UL508

Catégorie d'utilisation

42Vdc/100mA



Sicht auf Bestückungsseite
der Leiterplatte

